

CUPRA FORMENTOR



LISTINO - A.M. 2026
VALIDITÀ: 24.01.2026

Descrizione	Alimentazione	kW	CV	Sigla	Prezzo Cliente	
					IVA esclusa EURO	Chiavi in mano EURO
Formentor						
1.5 TSI	Benzina	110	150	KMPBNX	29.808,78	37.200,00
1.5 Hybrid DSG	Mild-Hybrid	110	150	KMPB5Z	32.800,59	40.850,00
2.0 TDI DSG	Diesel	110	150	KMPBLZ	33.538,29	41.750,00
2.0 TSI 4Drive DSG	Benzina	150	204	KMPBOT	35.423,54	44.050,00
1.5 e-HYBRID DSG	Plug-in Hybrid	150	204	KMPBOY	37.431,73	46.500,00
Formentor Edge*						
1.5 TSI	Benzina	110	150	KMPBNX P24 WB1 Z9A	29.808,78	37.200,00
Formentor Business						
1.5 TSI	Benzina	110	150	KMPBNX P25	30.874,36	38.500,00
1.5 Hybrid DSG	Mild-Hybrid	110	150	KMPB5Z P25	33.866,16	42.150,00
2.0 TDI DSG	Diesel	110	150	KMPBLZ P25	34.603,87	43.050,00
2.0 TSI 4Drive DSG	Benzina	150	204	KMPBOT P25	36.489,11	45.350,00
1.5 e-HYBRID DSG	Plug-in Hybrid	150	204	KMPBOY P25	38.661,24	48.000,00
Formentor Tribe Edition*						
1.5 TSI	Benzina	110	150	KMPBNX P25 P03	31.857,96	39.700,00
1.5 Hybrid DSG	Mild-Hybrid	110	150	KMPB5Z P25 P03	34.849,77	43.350,00
2.0 TDI DSG	Diesel	110	150	KMPBLZ P25 P03	35.587,47	44.250,00
2.0 TSI 4Drive DSG	Benzina	150	204	KMPBOT P25 P03	37.472,72	46.550,00
1.5 e-HYBRID DSG	Plug-in Hybrid	150	204	KMPBOY P25 P03	39.644,85	49.200,00
2.0 TSI DSG	Benzina	195	265	KMPCYZ P03	43.743,21	54.200,00
1.5 e-HYBRID DSG	Plug-in Hybrid	200	272	KMPC1Y P03	46.816,98	57.950,00
2.0 TSI 4Drive DSG	Benzina	245	333	KMPC3T P03	47.595,67	58.900,00

* Disponibilità limitata







Descrizione	Alimentazione	kW	CV	Sigla	Prezzo Cliente	
					IVA esclusa EURO	Chiavi in mano EURO
Formentor Dark Night*						
2.0 TDI DSG	Diesel	110	150	KMPBLZ P22 W08 PS2	35.997,31	44.750,00
1.5 e-HYBRID DSG	Plug-in Hybrid	150	204	KMPBOY P22 W08 PS2 PCA	39.890,75	49.500,00
Formentor Dark Stone*						
2.0 TDI DSG	Diesel	110	150	KMPBLZ P23 W08 PS2	36.816,98	45.750,00
1.5 e-HYBRID DSG	Plug-in Hybrid	150	204	KMPBOY P23 W08 PS2 PCA	40.710,42	50.500,00
Formentor VZ						
2.0 TSI DSG	Benzina	195	265	KMPCYZ	42.021,90	52.100,00
1.5 e-HYBRID DSG	Plug-in Hybrid	200	272	KMPC1Y	44.931,73	55.650,00
2.0 TSI 4Drive DSG	Benzina	245	333	KMPC3T	45.874,36	56.800,00
Formentor VZ Extreme						
2.0 TSI DSG	Benzina	195	265	KMPCYZ PX1 Z9E	46.939,93	58.100,00
1.5 e-HYBRID DSG	Plug-in Hybrid	200	272	KMPC1Y PX1 Z9E	49.849,77	61.650,00
2.0 TSI 4Drive DSG	Benzina	245	333	KMPC3T PX3 Z9E R9Z	51.284,19	63.400,00








* Disponibilità limitata



DOTAZIONI STANDARD FORMENTOR /1

Formmentor	Formmentor Edge (dotazioni aggiuntive rispetto a Formmentor)	Formmentor Business (dotazioni aggiuntive rispetto a Formmentor)	Formmentor Tribe Edition (dotazioni aggiuntive rispetto a Formmentor)	Formmentor Dark Night (dotazioni aggiuntive rispetto a Formmentor)	Formmentor Dark Stone (dotazioni aggiuntive rispetto a Formmentor)	Formmentor VZ (dotazioni aggiuntive rispetto a Formmentor)	Formmentor VZ Extreme (dotazioni aggiuntive rispetto a Formmentor)
 <p>/ Sistema di infotainment con display touch da 12,9" (include 6 altoparlanti e riconoscimento vocale) / CUPRA Virtual Cockpit da 10,25" / DAB (Digital Audio Broadcasting) / 4 USB tipo C, 2 nella fila anteriore e 2 nella fila posteriore (fila posteriore solo per ricarica)</p>	-	-	-	-	-	-	/ Immersive by SENNHEISER™ (- 11 speakers, 1 subwoofer e amplificatore da 390 W, badge identificativo sulle portiere)
 <p>/ Full Link wireless con Apple CarPlay™ e Android Auto™ / Connectivity Box (Sistema di ricarica wireless per smartphone) / CUPRA Connect*</p>	-	-	-	-	-	-	
 <p>/ Cerchi in lega da 18" TEMPEST / Pneumatici 245/45 R18 96W / Kit di riparazione pneumatici</p>	/ Cerchi in lega da 19" machined SANDSTORM silver	/ Cerchi in lega da 18" machined SONORA silver	/ Cerchi in lega da 19" machined Sulfur	/ Cerchi in lega da 19" Artic Sport Black Matt	/ Cerchi in lega da 19" Artic Sport Black Matt	/ Cerchi in lega da 19" SANDSTORM SILVER / Pneumatici: 245/40 R19 94W	/ Cerchi in lega da 19" SANDSTORM COPPER / Brembo Calipers (per 1.5 e-HYBRID 272 CV e 2.0 TSI 265 CV) / Akebono Calipers (per 2.0 TSI 333 CV) / Pneumatici performance 245/40 R19 98Y XL
 <p>/ Fari Full LED anteriori con firma luminosa triangolare (include fari fendinebbia con funzione cornering) / Illuminazione posteriore Full LED con logo illuminato incorporato nel gruppo ottico / Welcome ceremony (cerimonia di apertura), welcome light (proiezione logo "CUPRA" sotto gli specchietti retrovisori esterni), funzione coming & leaving home / Indicatori di direzione posteriori dinamici / Mancorrenti al tetto e cornice finestrini laterali in colore nero lucido / Vetri posteriori oscurati / Paraurti sportivi / Specchietti esterni riscaldati e richiudibili elettricamente in posizione di parcheggio in colore Dark Aluminium / Terminali di scarico nascosti</p>	/ Colore carrozzeria Fiord Blue	/ Colore carrozzeria metallizzato	/ Colore carrozzeria metallizzato Midnight Black	/ Pure Performance - Fari anteriori Matrix LED Ultra - DCC (Dynamic chassis control) / Colore carrozzeria metallizzato	/ Pure Performance - Fari anteriori Matrix LED Ultra - DCC (Dynamic chassis control) / Colore carrozzeria opaco Magnetic Tech Matt	/ DCC (Dynamic chassis control)	/ Fari anteriori Matrix LED ULTRA


* Servizi inclusi disponibili all'interno del sito [cupraofficial.it \(https://www.cupraofficial.it/clienti/connect/servizi-cupra-connect\)](https://www.cupraofficial.it/clienti/connect/servizi-cupra-connect)


 Audio - Navigazione
  Cerchi - Pneumatici - Assetti
  Carrozzeria - Esterni
  Comfort - Interni
  Connettività
  Sicurezza - Tecnologia
  Lifestyle


Listino A.M. 2026 Validità: 24.01.2026

Formmentor	Formmentor Edge (dotazioni aggiuntive rispetto a Formmentor)	Formmentor Business (dotazioni aggiuntive rispetto a Formmentor)	Formmentor Tribe Edition (dotazioni aggiuntive rispetto a Formmentor)	Formmentor Dark Night (dotazioni aggiuntive rispetto a Formmentor)	Formmentor Dark Stone (dotazioni aggiuntive rispetto a Formmentor)	Formmentor VZ (dotazioni aggiuntive rispetto a Formmentor)	Formmentor VZ Extreme (dotazioni aggiuntive rispetto a Formmentor)
<p></p> <p>/ Volante multifunzione racing in pelle con pulsanti di avviamento e di selezione della modalità di guida (solo con cambio automatico DSG)</p> <p>/ Volante riscaldato con leve del cambio integrate (solo con cambio automatico DSG)</p> <p>/ Inserti decorativi Tech Copper e Dark Aluminium</p> <p>/ Dashboard con design parametrico 3D e cuciture a contrasto in colore copper</p> <p>/ Cielo abitacolo nero</p> <p>/ Batticarro anteriori illuminati</p> <p>/ Pedaliera con inserti metallici (solo con cambio automatico DSG)</p> <p>/ Illuminazione interna (Luci di lettura anteriori e posteriori, vano piedi e cassetto porta oggetti)</p> <p>/ Sedili anteriori sportivi in tessuto e similpelle</p> <p>/ Bracciolo anteriore e posteriore</p> <p>/ Regolazione lombare e in altezza sedili anteriori</p> <p>/ Sedili posteriori abbattibili</p> <p>/ Keyless Go (sistema di avviamento senza chiave)</p> <p>/ Drive Profile</p> <p>/ Freno di stazionamento elettrico</p> <p>/ Sensori di parcheggio anteriori e posteriori</p> <p>/ Alzacristalli elettrici anteriori e posteriori</p> <p>/ Climatronic tri-zona</p> <p>/ Cavo di ricarica MODE-2 (per e-HYBRID)</p> <p>/ Doppio fondo nel vano bagagli (non fornibile per e-HYBRID)</p> <p>/ Presa elettrica da 12V nell'abitacolo (per vetture prodotte a partire da settimana 31/24)</p> <p>/ Presa elettrica da 230 V nel vano bagagli (per vetture prodotte a partire da settimana 31/24)</p>	<p>/ Illuminazione ambientale Smart Wraparound</p> <p>/ Keyless Advanced (sistema di accesso senza chiave)</p> <p>/ Videocamera posteriore</p> <p>/ Portellone elettrico con sistema "handsfree"</p>	<p>/ Illuminazione ambientale Smart Wraparound</p> <p>/ Keyless Advanced (sistema di accesso senza chiave)</p> <p>/ Videocamera posteriore</p> <p>/ Portellone elettrico con sistema "handsfree"</p> <p>/ Cavo di ricarica MODE 3 (type 2 - solo per 1.5 e-HYBRID)</p>	<p>/ Illuminazione ambientale Smart Wraparound</p> <p>/ Keyless Advanced (sistema di accesso senza chiave)</p> <p>/ Videocamera posteriore</p> <p>/ Portellone elettrico con sistema "handsfree"</p> <p>/ Sedili anteriori avvolgenti in 3D Knitting con rivestimenti laterali in Dinamica Runnel Green</p> <p>/ Sedili anteriori regolabili elettricamente e con funzione memory</p> <p>/ Specchietti esterni riscaldati e richiudibili elettricamente in posizione di parcheggio</p> <p>/ Sedili anteriori riscaldabili</p> <p>/ Pannelli porta in Dinamica Runnel Green</p> <p>/ Cornici bocchette di aerazione in Sulfur Green</p> <p>/ Pedaliera in Dark Aluminium</p> <p>/ Cavo di ricarica MODE 3 (type 2 - solo per 1.5 e-HYBRID)</p>	<p>/ Interni Dynamic Design</p> <p>- Sedili anteriori avvolgenti in Dinamica® con dettagli in similpelle</p> <p>- Sedile conducente regolabile elettricamente con funzione memory</p> <p>- Sedili anteriori riscaldabili</p> <p>- Pannelli portiera in Dinamica®</p> <p>- Specchietti laterali con funzione memory</p> <p>/ Illuminazione ambientale Smart Wraparound</p> <p>/ Keyless Advanced (sistema di accesso senza chiave)</p> <p>/ Videocamera posteriore</p> <p>/ Portellone elettrico con sistema "handsfree"</p> <p>/ Cavo di ricarica MODE 3 (type 2 - solo per 1.5 e-HYBRID)</p>	<p>/ Interni Dynamic Design</p> <p>- Sedili anteriori avvolgenti in Dinamica® con dettagli in similpelle</p> <p>- Sedile conducente regolabile elettricamente con funzione memory</p> <p>- Sedili anteriori riscaldabili</p> <p>- Pannelli portiera in Dinamica®</p> <p>- Specchietti laterali con funzione memory</p> <p>/ Illuminazione ambientale Smart Wraparound</p> <p>/ Keyless Advanced (sistema di accesso senza chiave)</p> <p>/ Videocamera posteriore</p> <p>/ Portellone elettrico con sistema "handsfree"</p> <p>/ Cavo di ricarica MODE 3 (type 2 - solo per 1.5 e-HYBRID)</p>	<p>/ Sedili anteriori avvolgenti in Dinamica® con dettagli in similpelle</p> <p>/ Illuminazione ambientale Smart Wraparound</p> <p>/ Keyless Advanced (sistema di accesso senza chiave)</p> <p>/ Videocamera posteriore</p> <p>/ Portellone elettrico con sistema "handsfree"</p> <p>/ Sedili anteriori riscaldabili</p>	<p>/ Sedili anteriori CUP Bucket</p> <p>/ Top View Camera 360°</p> <p>/ Intelligent Park Assist</p>

* Servizi inclusi disponibili all'interno del sito cupraofficial.it (<https://www.cupraofficial.it/clienti/connect/servizi-cupra-connect>)


 Audio - Navigazione

 Cerchi - Pneumatici - Assetti

 Carrozzeria - Esterni


 Comfort - Interni

 Connettività


 Sicurezza - Tecnologia


 Lifestyle


Listino A.M. 2026 Validità: 24.01.2026

Formmentor	Formmentor Edge (dotazioni aggiuntive rispetto a Formmentor)	Formmentor Business (dotazioni aggiuntive rispetto a Formmentor)	Formmentor Tribe Edition (dotazioni aggiuntive rispetto a Formmentor)	Formmentor Dark Night (dotazioni aggiuntive rispetto a Formmentor)	Formmentor Dark Stone (dotazioni aggiuntive rispetto a Formmentor)	Formmentor VZ (dotazioni aggiuntive rispetto a Formmentor)	Formmentor VZ Extreme (dotazioni aggiuntive rispetto a Formmentor)
 <p> / Sistema per la chiamata di emergenza e-Call / ACC (Adaptive Cruise Control) con funzione predittiva e limitatore di velocità con regolazione anticipata / Front Assist con sistema di frenata di emergenza e rilevamento pedoni e ciclisti / Light assist (dispositivo di assistenza abbaglianti) / Lane assist (sistema di mantenimento della corsia) / Traffic Sign Recognition (riconoscimento dei segnali stradali) / 7 airbag (2 frontali, 2 laterali, 2 tendina, airbag centrale) / Avvisatore acustico mancato allacciamento cintura di sicurezza / Sistema ancoraggio ISOFIX i-Size (passaggero anteriore e sedute laterali divano posteriore) + 2 Top Tether / ABS (Sistema di frenata antibloccaggio) / ESP (Controllo elettronico della stabilità) / XDS (Sistema differenziale elettronico) / Sistema di controllo della pressione dei pneumatici / Sistema di riconoscimento della stanchezza / Disattivazione airbag passeggero / Sensori luci e pioggia </p>	/ Sistema antifurto	/ Sistema antifurto	/ Sistema antifurto	/ Sistema antifurto	/ Sistema antifurto	/ Torque splitter - convertitore di coppia (solo per 2.0 TSI 333CV) / Differenziale anteriore VAQ (solo per 2.0 TSI 265 CV) / Sistema antifurto	/ Safe & Driving Pack XL / Side assist (include sistema di monitoraggio dell'angolo cieco) / Exit assist (avvisatore acustico e frenata di emergenza in caso di pericolo all'uscita dal parcheggio) / Exit warning (avvisatore acustico e luminoso all'uscita dalla vettura, in caso di pericolo) / Lane assist plus con mantenimento del centro corsia / Precrash assist (anteriore e posteriore)

* Servizi inclusi disponibili all'interno del sito [cupraofficial.it \(https://www.cupraofficial.it/clienti/connect/servizi-cupra-connect\)](https://www.cupraofficial.it/clienti/connect/servizi-cupra-connect)


 Audio - Navigazione


 Cerchi - Pneumatici - Assetti

 Carrozzeria - Esterni

 Comfort - Interni

 Connettività

 Sicurezza - Tecnologia

 Lifestyle

Listino A.M. 2026 Validità: 24.01.2026

Dotazioni disponibili per Formentor	Regole	Codice	Prezzo Cliente (€)	
			IVA esclusa	IVA inclusa
COLORI				
Colori metallizzati	-	-	696,72	850,00
Colori speciali	-	-	918,03	1.120,00
Colori opachi	-	-	1.852,46	2.260,00
PACCHETTI				
EDGE				
- Keyless Advanced (sistema di accesso senza chiave) - Illuminazione ambientale Smart Wraparound - Videocamera posteriore - Portellone elettrico con sistema “handsfree” - Sistema antifurto	-	WB1	918,03	1.120,00
INTELLIGENT DRIVE				
- Safe & Driving Pack XL / Side assist (include sistema di monitoraggio dell’angolo cieco) / Exit assist (avvisatore acustico e frenata di emergenza in caso di pericolo all’uscita dal parcheggio) / Exit warning (avvisatore acustico e luminoso all’uscita dalla vettura, in caso di pericolo) - Precrash assist (anteriore e posteriore) - Top View Camera 360°	- F solo per 1.5 TSI - F solo con WB1	PF3	565,57	690,00
INTELLIGENT DRIVE				
- Safe & Driving Pack XL / Side assist (include sistema di monitoraggio dell’angolo cieco) / Exit assist (avvisatore acustico e frenata di emergenza in caso di pericolo all’uscita dal parcheggio) / Exit warning (avvisatore acustico e luminoso all’uscita dalla vettura, in caso di pericolo) / Lane assist plus con mantenimento del centro corsia - Precrash assist (anteriore e posteriore) - Intelligent Park assist - Top View Camera 360°	- NF per 1.5 TSI - F solo con WB1 - NF con PGR	PF4	795,08	970,00
NF = non fornibile F = fornibile S = standard				



Dotazioni disponibili per Formentor	Regole	Codice	Prezzo Cliente (€)	
			IVA esclusa	IVA inclusa
NAVIGATION - Sistema di Navigazione	-	RN4	647,54	790,00
PURE PERFORMANCE - Fari anteriori Matrix LED ULTRA - DCC (Dynamic chassis control)	F solo con WB1	PP1	1.278,69	1.560,00
SKYLINE - Tetto panoramico apribile a scorrimento elettrico	F solo con WB1	PTC	918,03	1.120,00
IMMERSIVE BY SENNHEISER™ (interni Sharp) - 11 speakers, 1 subwoofer e amplificatore da 390 W - Badge identificativo SENNHEISER™ sulle portiere	- F solo con WB1 e PG6 (solo WB1 per e-HYBRID) - NF con PS2	PA1	491,80	600,00
IMMERSIVE BY SENNHEISER™ (interni Dynamic e Progressive) - 11 speakers, 1 subwoofer e amplificatore da 390 W - Badge identificativo SENNHEISER™ sulle portiere	F solo con WB1, PG6 e PS2/ PR2 (solo WB1 e PS2/PR2 per e-HYBRID)	PA2	491,80	600,00
DESIGN ESTERNI				
Cerchi in lega da 18" machined SONORA silver	-	R8A	500,00	610,00
Cerchi in lega da 19" machined SANDSTORM silver (con bulloni antifurto)	-	Z9A	754,10	920,00
Cerchi in lega da 19" machined SANDSTORM copper (con bulloni antifurto)	-	Z9E	1.004,10	1.225,00
Cerchi in lega da 19" machined ARTIC silver (con bulloni antifurto)	-	Z9C	1.004,10	1.225,00
Cerchi in lega da 19" machined ARTIC copper (con bulloni antifurto)	-	Z9G	1.254,10	1.530,00
Ruotino di scorta da 18"	NF con e-HYBRID	PG6	176,23	215,00
Pneumatici all season	F solo con cerchi da 18"	R8X	184,43	225,00
Gusci specchietti esterni in fibra di carbonio black	-	PFE	553,28	675,00
Gusci specchietti esterni in fibra di carbonio copper	-	PFI	598,36	730,00

NF = non fornibile F = fornibile S = standard

Dotazioni disponibili per Formentor	Regole	Codice	Prezzo Cliente (€)	
			IVA esclusa	IVA inclusa
DESIGN INTERNI				
DYNAMIC DESIGN				
- Sedili anteriori avvolgenti in Dinamica® con dettagli in similpelle - Sedile conducente regolabile elettricamente con funzione memory - Sedili anteriori riscaldabili - Pannelli portiera in Dinamica® - Specchietti laterali con funzione memory	F solo con WB1	PS2	926,23	1.130,00
PROGRESSIVE DESIGN				
- Sedili anteriori avvolgenti in pelle Moon Slate Metallic con inserti in similpelle e con cuciture Copper - Sedili anteriori regolabili elettricamente con funzione memory - Sedili anteriori riscaldabili - Pannelli portiera in similpelle	- F solo con WB1 - NF con WW1	PR2	1.663,93	2.030,00
ALTRI OPTIONALS				
Predisposizione gancio di traino	NF con PGR/PGS	PRP	159,84	195,00
Gancio di traino elettrico	NF con PRP/PGS	PGR	745,90	910,00
Gancio di traino elettrico con Trailer Assist (ARA)	- F solo con WB1 e PF4 - NF con PRP/PGR - NF con 1.5 TSI	PGS	745,90	910,00
Sistema di riscaldamento a controllo remoto	F solo per 2.0 TSI 204 CV	PPH	889,34	1.085,00
Airbag laterale posteriore, airbag ginocchia, aribag centrale	-	PA7	311,48	380,00
Sedili anteriori riscaldabili	NF con PS2/PR2	WW1	278,69	340,00
Cavo di ricarica MODE 3 (type 2) - 16 A	F solo per e-HYBRID	PCA	155,74	190,00
NF = non fornibile F = fornibile S = standard				

NF = non fornibile F = fornibile S = standard

Dotazioni disponibili per Formentor Edge	Regole	Codice	Prezzo Cliente (€)	
			IVA esclusa	IVA inclusa
DESIGN ESTERNI				
Cerchi in lega da 19" machined SANDSTORM copper (con bulloni antifurto)	-	Z9E	250,00	305,00

Dotazioni disponibili per Formentor Business	Regole	Codice	Prezzo Cliente (€)	
			IVA esclusa	IVA inclusa
COLORI				
Colori speciali	-	-	221,31	270,00
Colori opachi	-	-	1.155,74	1.410,00
PACCHETTI				
INTELLIGENT DRIVE				
- Safe & Driving Pack XL / Side assist (include sistema di monitoraggio dell'angolo cieco) / Exit assist (avvisatore acustico e frenata di emergenza in caso di pericolo all'uscita dal parcheggio) / Exit warning (avvisatore acustico e luminoso all'uscita dalla vettura, in caso di pericolo) - Precrash assist (anteriore e posteriore) - Top View Camera 360°	F solo per 1.5 TSI	PF3	565,57	690,00
INTELLIGENT DRIVE				
- Safe & Driving Pack XL / Side assist (include sistema di monitoraggio dell'angolo cieco) / Exit assist (avvisatore acustico e frenata di emergenza in caso di pericolo all'uscita dal parcheggio) / Exit warning (avvisatore acustico e luminoso all'uscita dalla vettura, in caso di pericolo) / Lane assist plus con mantenimento del centro corsia - Precrash assist (anteriore e posteriore) - Intelligent Park assist - Top View Camera 360°	- NF per 1.5 TSI - NF con PGR	PF4	795,08	970,00
NAVIGATION				
- Sistema di Navigazione	-	RN4	647,54	790,00
PURE PERFORMANCE				
- Fari anteriori Matrix LED ULTRA - DCC (Dynamic chassis control)	-	PP1	1.278,69	1.560,00
SKYLINE				
- Tetto panoramico apribile a scorrimento elettrico	-	PTC	918,03	1.120,00
NF = non fornibile F = fornibile S = standard				

NF = non fornibile F = fornibile S = standard

Dotazioni disponibili per Formentor Business	Regole	Codice	Prezzo Cliente (€)	
			IVA esclusa	IVA inclusa
IMMERSIVE BY SENNHEISER™ (interni Sharp) - 11 speakers, 1 subwoofer e amplificatore da 390 W - Badge identificativo SENNHEISER™ sulle portiere	- F solo con PG6 (ad eccezione delle e-HYBRID) - NF con PS2	PA1	491,80	600,00
IMMERSIVE BY SENNHEISER™ (interni Dynamic e Progressive) - 11 speakers, 1 subwoofer e amplificatore da 390 W - Badge identificativo SENNHEISER™ sulle portiere	F solo con PG6 e PS2/PR2 (solo PS2/PR2 per e-HYBRID)	PA2	491,80	600,00
DESIGN ESTERNI				
Cerchi in lega da 19" machined SANDSTORM silver (con bulloni antifurto)	-	Z9A	250,00	305,00
Cerchi in lega da 19" machined SANDSTORM copper (con bulloni antifurto)	-	Z9E	504,10	615,00
Cerchi in lega da 19" machined ARTIC silver (con bulloni antifurto)	-	Z9C	504,10	615,00
Cerchi in lega da 19" machined ARTIC copper (con bulloni antifurto)	-	Z9G	754,10	920,00
Ruotino di scorta da 18"	NF con e-HYBRID	PG6	176,23	215,00
Pneumatici all season	F solo con cerchi da 18"	R8X	184,43	225,00
Gusci specchietti esterni in fibra di carbonio black	-	PFE	553,28	675,00
Gusci specchietti esterni in fibra di carbonio copper	-	PFI	598,36	730,00
DESIGN INTERNI				
DYNAMIC DESIGN				
- Sedili anteriori avvolgenti in Dinamica® con dettagli in similpelle - Sedile conducente regolabile elettricamente con funzione memory - Sedili anteriori riscaldabili - Pannelli portiera in Dinamica® - Specchietti laterali con funzione memory	-	PS2	926,23	1.130,00
PROGRESSIVE DESIGN				
- Sedili anteriori avvolgenti in pelle Moon Slate Metallic con inserti in similpelle e con cuciture Copper - Sedili anteriori regolabili elettricamente con funzione memory - Sedili anteriori riscaldabili - Pannelli portiera in similpelle	NF con WW1	PR2	1.663,93	2.030,00

NF = non fornibile F = fornibile S = standard

Dotazioni disponibili per Formentor Business	Regole	Codice	Prezzo Cliente (€)	
			IVA esclusa	IVA inclusa
ALTRI OPTIONALS				
Predisposizione gancio di traino	NF con PGR/PGS	PRP	159,84	195,00
Gancio di traino elettrico	NF con PRP/PGS	PGR	745,90	910,00
Gancio di traino elettrico con Trailer Assist (ARA)	- F solo con PF4 - NF con PRP/PGR - NF con 1.5 TSI	PGS	745,90	910,00
Sistema di riscaldamento a controllo remoto	F solo per 2.0 TSI 204 CV	PPH	889,34	1.085,00
Airbag laterale posteriore, airbag ginocchia, aribag centrale	-	PA7	311,48	380,00
Sedili anteriori riscaldabili	NF con PS2/PR2	WW1	278,69	340,00
NF = non fornibile F = fornibile S = standard				



Dotazioni disponibili per Formentor Tribe Edition	Regole	Codice	Prezzo Cliente (€)	
			IVA esclusa	IVA inclusa
COLORI				
Colori opachi	-	-	1.155,74	1.410,00
PACCHETTI				
INTELLIGENT DRIVE				
- Safe & Driving Pack XL / Side assist (include sistema di monitoraggio dell'angolo cieco) / Exit assist (avvisatore acustico e frenata di emergenza in caso di pericolo all'uscita dal parcheggio) / Exit warning (avvisatore acustico e luminoso all'uscita dalla vettura, in caso di pericolo) - Precrash assist (anteriore e posteriore) - Top View Camera 360°	F solo per 1.5 TSI	PF3	565,57	690,00
INTELLIGENT DRIVE				
- Safe & Driving Pack XL / Side assist (include sistema di monitoraggio dell'angolo cieco) / Exit assist (avvisatore acustico e frenata di emergenza in caso di pericolo all'uscita dal parcheggio) / Exit warning (avvisatore acustico e luminoso all'uscita dalla vettura, in caso di pericolo) / Lane assist plus con mantenimento del centro corsia - Precrash assist (anteriore e posteriore) - Intelligent Park assist - Top View Camera 360°	- NF per 1.5 TSI - NF con PGR	PF4	795,08	970,00
NAVIGATION				
- Sistema di Navigazione	-	RN4	647,54	790,00
PURE PERFORMANCE				
- Fari anteriori Matrix LED ULTRA - DCC (Dynamic chassis control)	NF per motorizzazioni sopra ai 265CV	PP1	1.278,69	1.560,00
PURE PERFORMANCE				
- Fari anteriori Matrix LED ULTRA	F solo per motorizzazioni sopra ai 265CV	PP2	1.040,98	1.270,00
NF = non fornibile F = fornibile S = standard				



Dotazioni disponibili per Formentor Tribe Edition	Regole	Codice	Prezzo Cliente (€)	
			IVA esclusa	IVA inclusa
SKYLINE				
- Tetto panoramico apribile a scorrimento elettrico	-	PTC	918,03	1.120,00
IMMERSIVE BY SENNHEISER™ (interni Dynamic e Progressive)				
- 11 speakers, 1 subwoofer e amplificatore da 390 W	F solo con PG6 (per motori non e-HYBRID)	PA2	491,80	600,00
- Badge identificativo SENNHEISER™ sulle portiere				
DESIGN ESTERNI				
Ruotino di scorta da 18"	NF con motori e-HYBRID e con motore 2.0 TSI 333CV	PG6	176,23	215,00
Pneumatici performance 245/40 R19 98Y XL	F solo per motori da 265 CV o superiori	R9Z	418,03	510,00
Akebono Calipers in Black	- F solo per 2.0 TSI 333 CV - NF con PG6	PBC	1.975,41	2.410,00
Terminali di scarico Akrapovic	F solo per 2.0 TSI 333 CV	P1K	3.172,13	3.870,00
ALTRI OPTIONALS				
Predisposizione gancio di traino	NF con PGR/PGS	PRP	159,84	195,00
Gancio di traino elettrico	NF con PRP/PGS	PGR	745,90	910,00
Gancio di traino elettrico con Trailer Assist (ARA)	- F solo con PF4 - NF con PRP/PGR - NF con 1.5 TSI	PGS	745,90	910,00
Sistema di riscaldamento a controllo remoto	F solo per 2.0 TSI 204 CV	PPH	889,34	1.085,00
Airbag laterale posteriore, airbag ginocchia, airbag centrale	-	PA7	311,48	380,00

NF = non fornibile F = fornibile S = standard



Dotazioni disponibili per Formentor VZ	Regole	Codice	Prezzo Cliente (€)	
			IVA esclusa	IVA inclusa
COLORI				
Colori metallizzati	-	-	696,72	850,00
Colori speciali	-	-	918,03	1.120,00
Colori opachi	-	-	1.852,46	2.260,00
PACCHETTI				
INTELLIGENT DRIVE				
- Safe & Driving Pack XL				
/ Side assist (include sistema di monitoraggio dell'angolo cieco)				
/ Exit assist (avvisatore acustico e frenata di emergenza in caso di pericolo all'uscita dal parcheggio)				
/ Exit warning (avvisatore acustico e luminoso all'uscita dalla vettura, in caso di pericolo)	NF con PGR	PF4	795,08	970,00
/ Lane assist plus con mantenimento del centro corsia				
- Precrash assist (anteriore e posteriore)				
- Intelligent Park assist				
- Top View Camera 360°				
NAVIGATION				
- Sistema di Navigazione	-	RN4	647,54	790,00
PURE PERFORMANCE				
- Fari anteriori Matrix LED ULTRA	-	PP2	1.040,98	1.270,00
SKYLINE				
- Tetto panoramico apribile a scorrimento elettrico	-	PTC	918,03	1.120,00
IMMERSIVE BY SENNHEISER™				
- 11 speakers, 1 subwoofer e amplificatore da 390 W	Per 2.0 TSI 265 CV F solo con PG6	PA2	491,80	600,00
- Badge identificativo SENNHEISER™ sulle portiere				
DESIGN ESTERNI				
Cerchi in lega da 19" machined SANDSTORM copper (con bulloni antifurto)	-	Z9E	336,07	410,00
Cerchi in lega da 19" machined ARTIC silver (con bulloni antifurto)	-	Z9C	754,10	920,00
Cerchi in lega da 19" machined ARTIC copper (con bulloni antifurto)	-	Z9G	1.004,10	1.225,00
NF = non fornibile F = fornibile S = standard				

NF = non fornibile F = fornibile S = standard



			Prezzo Cliente (€)	
Dotazioni disponibili per Formentor VZ	Regole	Codice	IVA esclusa	IVA inclusa
Cerchi in lega da 19" machined forged HAILSTORM silver (con bulloni antifurto) -	-	Z9I	1.086,07	1.325,00
Cerchi in lega da 19" machined forged HAILSTORM copper (con bulloni antifurto) -	-	Z9M	1.336,07	1.630,00
Pneumatici performance 245/40 R19 98Y XL	NF con cerchi di serie	R9Z	418,03	510,00
Ruotino di scorta da 18"	F solo per 2.0 TSI 265 CV	PG6	176,23	215,00
Gusci specchietti esterni in fibra di carbonio black	-	PFE	553,28	675,00
Gusci specchietti esterni in fibra di carbonio copper	-	PFI	598,36	730,00
Brembo Calipers	F solo per e-HYBRID e 2.0 TSI 265 CV	PBB	1.975,41	2.410,00
Akebono Calipers	F solo per TSI 245 kW (333 CV)	PBA	1.975,41	2.410,00
Terminali di scarico Akrapovic	F solo per TSI 245 kW (333 CV)	P1K	3.172,13	3.870,00
DESIGN INTERNI				
PROGRESSIVE DESIGN				
- Sedili anteriori avvolgenti in pelle Moon Slate Metallic con inserti in similpelle e con cuciture Copper	NF con WW1	PR2	918,03	1.120,00
- Sedili anteriori regolabili elettricamente con funzione memory				
- Sedili anteriori riscaldabili				
- Pannelli portiera in similpelle				
ALTRI OPTIONALS				
Pedaliera colore dark aluminium	-	RL2	204,92	250,00
Predisposizione gancio di traino	NF con PGR/PGS	PRP	159,84	195,00
Gancio di traino elettrico	NF con PRP/PGS	PGR	745,90	910,00
Gancio di traino elettrico con Trailer Assist (ARA)	- F solo con PF4 - NF con PRP/PGR	PGS	745,90	910,00
Airbag laterale posteriore, airbag ginocchia, aribag centrale	-	PA7	311,48	380,00
Cavo di ricarica MODE 3 (type 2) - 16 A	F solo per e-HYBRID	PCA	155,74	190,00
NF = non fornibile F = fornibile S = standard				

NF = non fornibile F = fornibile S = standard

Dotazioni disponibili per Formentor VZ Extreme	Regole	Codice	Prezzo Cliente (€)	
			IVA esclusa	IVA inclusa
COLORI				
Colori metallizzati	-	-	696,72	850,00
Colori speciali	-	-	918,03	1.120,00
Colori opachi	-	-	1.852,46	2.260,00
PACCHETTI				
NAVIGATION - Sistema di Navigazione	-	RN4	647,54	790,00
SKYLINE - Tetto panoramico apribile a scorrimento elettrico	-	PTC	918,03	1.120,00
DESIGN ESTERNI				
Cerchi in lega da 19" machined ARTIC silver (con bulloni antifurto)	-	Z9C	418,03	510,00
Cerchi in lega da 19" machined ARTIC copper (con bulloni antifurto)	-	Z9G	668,03	815,00
Cerchi in lega da 19" machined forged HAILSTORM silver (con bulloni antifurto)	-	Z9I	750,00	915,00
Cerchi in lega da 19" machined forged HAILSTORM copper (con bulloni antifurto)-		Z9M	1.000,00	1.220,00
Pneumatici performance 245/40 R19 98Y XL	/ NF con cerchi di serie / Di serie per TSI 245 kW (333 CV)	R9Z	418,03	510,00
Terminali di scarico Akrapovic	F solo per TSI 245 kW (333 CV)	P1K	3.172,13	3.870,00
Gusci specchietti esterni in fibra di carbonio black	-	PFE	553,28	675,00
Gusci specchietti esterni in fibra di carbonio copper	-	PFI	598,36	730,00
ALTRI OPTIONALS				
Pedaliera colore dark aluminium	-	RL2	204,92	250,00
Predisposizione gancio di traino	NF con PGR/PGS	PRP	159,84	195,00
Gancio di traino elettrico	NF con PRP/PGS	PGR	745,90	910,00
Gancio di traino elettrico con Trailer Assist (ARA)	NF con PRP/PGR	PGS	745,90	910,00
Cavo di ricarica MODE 3 (type 2) - 16 A	F solo per e-HYBRID	PCA	155,74	190,00
NF = non fornibile F = fornibile S = standard				















NF = non fornibile F = fornibile S = standard

Estensioni di garanzia	Sigla	Formentor	Prezzo Cliente*	
			IVA esclusa EURO	IVA inclusa EURO
2 anni oppure 40.000 km	YW4	○	225,41	275,00
per e-HYBRID			270,49	330,00
2 anni oppure 80.000 km	YW5	○	430,33	525,00
per e-HYBRID			483,61	590,00
2 anni oppure 120.000 km	YW6	○	590,16	720,00
per e-HYBRID			635,25	775,00
3 anni oppure 50.000 km	YW7	○	229,51	280,00
per e-HYBRID			278,69	340,00
3 anni oppure 100.000 km	YW8	○	565,57	690,00
per e-HYBRID			618,85	755,00
3 anni oppure 150.000 km	YW9	○	840,16	1.025,00
per e-HYBRID			909,84	1.110,00

○ = a pagamento







* Si precisa che non è prevista copertura prezzo protetto, varrà il prezzo praticato al momento della fatturazione






Sigla	Tapppezzeria	COLORI PASTELLO	COLORI METALLIZZATI			COLORI SPECIALI		COLORI OPACHI			
											
		Fiord Blue QH5 - 9K9K	Magnetic Tech S7H - S7S7	Glacial White S9R - 2Y2Y	Midnight Black Y9T - OE0E	Graphene Grey S7G - R6R6	Dark Void S4A - Q5Q5	Century Bronze Matt S8A - L3L3	Enceladus Grey Matt S7E - Q7Q7	Magnetic Tech Matt N7H - 9R9R	Manganese Matt S6D - F2F2
Formentor											
AQ		SHARP Sedili sportivi in tessuto e inserti in similpelle	●	○	○	○	○	-	-	○	-
CG PS2		DYNAMIC DESIGN / Sedili anteriori avvolgenti in Dinamica® con inserti in similpelle e con traforature a contrasto in colore Astro Blue / Sedile conducente regolabile elettricamente e con funzione memory / Sedili anteriori riscaldabili / Pannelli portiera in Dinamica® e con traforature a contrasto in colore Astro Blue	○ (Fiord Blue di serie)	○	○	○	○	○	○	○	-
KE PR2		PROGRESSIVE DESIGN / Sedili anteriori avvolgenti in pelle Moon Slate Metallic con inserti in similpelle e con cuciture Copper / Sedili anteriori regolabili elettricamente con funzione memory / Sedili anteriori riscaldabili / Pannelli portiera in similpelle	○ (Fiord Blue di serie)	○	○	○	○	○	○	○	-
Formentor Edge											
AQ		SHARP Sedili sportivi in tessuto e inserti in similpelle	●	-	-	-	-	-	-	-	-

○ = a pagamento ● = di serie - = non fornibile
















Sigla	Tapppezzeria	COLORI PASTELLO	COLORI METALLIZZATI			COLORI SPECIALI		COLORI OPACHI				
												
		Fiord Blue QH5 - 9K9K	Magnetic Tech S7H - S7S7	Glacial White S9R - 2Y2Y	Midnight Black Y9T - OE0E	Graphene Grey S7G - R6R6	Dark Void S4A - Q5Q5	Century Bronze Matt S8A - L3L3	Enceladus Grey Matt S7E - Q7Q7	Magnetic Tech Matt N7H - 9R9R	Manganese Matt S6D - F2F2	
Formentor Business												
AQ		SHARP Sedili sportivi in tessuto e inserti in similpelle	-	 (Metallizzato di serie)	 (Metallizzato di serie)	 (Metallizzato di serie)			-	-		-
CG PS2		DYNAMIC DESIGN / Sedili anteriori avvolgenti in Dinamica® con inserti in similpelle e con traforature a contrasto in colore Astro Blue / Sedile conducente regolabile elettricamente e con funzione memory / Sedili anteriori riscaldabili / Pannelli portiera in Dinamica® e con traforature a contrasto in colore Astro Blue	-	 (Metallizzato di serie)	 (Metallizzato di serie)	 (Metallizzato di serie)						-
KE PR2		/ Sedili anteriori avvolgenti in 3D Knitting con rivestimenti laterali in Dinamica Runnel Green / Sedili anteriori regolabili elettricamente e con funzione memory / Specchietti esterni riscaldati e richiudibili elettricamente in posizione di parcheggio / Sedili anteriori riscaldabili / Pannelli porta in Dinamica Runnel Green / Cornici bocchette di aerazione in Sulfur Green	-	 (Metallizzato di serie)	 (Metallizzato di serie)	 (Metallizzato di serie)						-

○ = a pagamento ● = di serie - = non fornibile

Sigla	Tapppezzeria	COLORI PASTELLO	COLORI METALLIZZATI			COLORI SPECIALI		COLORI OPACHI			
		Fiord Blue QH5 - 9K9K	Magnetic Tech S7H - S7S7	Glacial White S9R - 2Y2Y	Midnight Black Y9T - OE0E	Graphene Grey S7G - R6R6	Dark Void S4A - Q5Q5	Century Bronze Matt S8A - L3L3	Enceladus Grey Matt S7E - Q7Q7	Magnetic Tech Matt N7H - 9R9R	Manganese Matt S6D - F2F2
JF	 <p>Formentor Tribe Edition / Sedili anteriori avvolgenti in 3D Knitting con rivestimenti laterali in Dinamica Runnel Green / Sedili anteriori regolabili elettricamente e con funzione memory / Specchietti esterni riscaldati e richiudibili elettricamente in posizione di parcheggio / Sedili anteriori riscaldabili / Pannelli porta in Dinamica Runnel Green / Cornici bocchette di aerazione in Sulfur Green</p>	-	-	-	●	-	-	-	-	○	○
CG PS2	 <p>Formentor Dark Night DYNAMIC DESIGN / Sedili anteriori avvolgenti in Dinamica® con inserti in similpelle e con traforature a contrasto in colore Astro Blue / Sedile conducente regolabile elettricamente e con funzione memory / Sedili anteriori riscaldabili / Pannelli portiera in Dinamica® e con traforature a contrasto in colore Astro Blue</p>	-	●	-	●	-	-	-	-	-	-
CG PS2	 <p>Formentor Dark Stone DYNAMIC DESIGN / Sedili anteriori avvolgenti in Dinamica® con inserti in similpelle e con traforature a contrasto in colore Astro Blue / Sedile conducente regolabile elettricamente e con funzione memory / Sedili anteriori riscaldabili / Pannelli portiera in Dinamica® e con traforature a contrasto in colore Astro Blue</p>	-	-	-	-	-	-	-	-	●	-

○ = a pagamento ● = di serie - = non fornibile



		COLORI PASTELLO	COLORI METALLIZZATI			COLORI SPECIALI		COLORI OPACHI			
											
		Fiord Blue QH5 - 9K9K	Magnetic Tech S7H - S7S7	Glacial White S9R - 2Y2Y	Midnight Black Y9T - OE0E	Graphene Grey S7G - R6R6	Dark Void S4A - Q5Q5	Century Bronze Matt S8A - L3L3	Enceladus Grey Matt S7E - Q7Q7	Magnetic Tech Matt N7H - 9R9R	Manganese Matt S6D - F2F2
Sigla	Tappezzeria										
Formentor VZ											
CG		DYNAMIC DESIGN / Sedili anteriori avvolgenti in Dinamica® con inserti in similpelle e con traforature a contrasto in colore Astro Blue / Sedile conducente regolabile elettricamente e con funzione memory / Sedili anteriori riscaldabili / Pannelli portiera in Dinamica® e con traforature a contrasto in colore Astro Blue	●	○	○	○	○	○	○	○	-
KE PR2		PROGRESSIVE DESIGN / Sedili anteriori avvolgenti in pelle Moon Slate Metallic con inserti in similpelle e con cuciture Copper / Sedili anteriori regolabili elettricamente con funzione memory / Sedili anteriori riscaldabili / Pannelli portiera in similpelle	○ (Fiord Blue di serie)	○	○	○	○	○	○	○	-
Formentor VZ Extreme											
LN		Extreme / Sedili anteriori in tessuto CUP Bucket con inserti in Dinamica MIKO colore Enceladus Grey / Pannelli portiera in similpelle trapuntata	●	○	○	○	○	○	○	○	-

○ = a pagamento ● = di serie - = non fornibile





TEMPEST
Misura: 18"
Codice: -
Pneumatici: 245/45 R18 96W
Formentor ●



SONORA silver
Misura: 18" machined
Codice: R8A
Pneumatici: 245/45 R18 96W
Formentor ○
Formentor Business ●



TRIBE EDITION Sulfur
Misura: 19" machined
Codice: -
Pneumatici: 245/40 R19 94W
Formentor Tribe Edition ●



SANDSTORM silver
Misura: 19" machined
Codice: Z9A
Pneumatici: 245/40 R19 94W
Formentor ○
Formentor Edge ●
Formentor Business ○
Formentor VZ ●

○ = a pagamento ● = di serie — = non fornibile





SANDSTORM copper

Misura: 19" machined

Codice: Z9E

Pneumatici: 245/40 R19 94W

Formentor ○

Formentor Edge/Business ○

Formentor VZ ○

Formentor VZ Extreme ●



ARTIC silver

Misura: 19" machined

Codice: Z9C

Pneumatici: 245/40 R19 94W

Formentor ○

Formentor Business ○

Formentor VZ ○

Formentor VZ Extreme ○



ARTIC copper

Misura: 19" machined

Codice: Z9G

Pneumatici: 245/40 R19 94W

Formentor ○

Formentor Business ○

Formentor VZ ○

Formentor VZ Extreme ○



ARTIC Sport Black Matt

Misura: 19" machined

Codice: -

Pneumatici: 245/40 R19 94W

Formentor Dark Night ●

Formentor Dark Stone ●

○ = a pagamento ● = di serie — = non fornibile





HAILSTORM silver
 Misura: 19" machined forged
 Codice: Z9I
 Pneumatici: non disponibile
Formentor VZ ○
Formentor VZ Extreme ○



HAILSTORM copper
 Misura: 19" machined forged
 Codice: Z9M
 Pneumatici: non disponibile
Formentor VZ ○
Formentor VZ Extreme ○

○ = a pagamento ● = di serie — = non fornibile



DATI TECNICI - MOTORI BENZINA E DIESEL /1

	1.5 TSI 110 kW (150 CV) Start/Stop	2.0 TSI 150 kW (204 CV) Start/Stop 4Drive DSG	2.0 TSI 195 kW (265 CV) Start/Stop DSG	2.0 TSI 245 kW (333 CV) Start/Stop 4Drive DSG	2.0 TDI 110 kW (150 CV) Start/Stop DSG
Guidabile da neo-patentati	no	no	no	no	no
Motore - impianto elettrico					
Tipo di motore	4 cilindri - 16 valvole	4 cilindri - 16 valvole	4 cilindri - 16 valvole	4 cilindri - 16 valvole	4 cilindri - 16 valvole
Cilindrata (cc)	1.498	1.984	1.984	1.984	1.968
Alesaggio/corsa (mm)	74,5 / 85,9	82,5 / 92,8	82,5 / 92,8	82,5 / 92,8	81,0 / 95,5
Rapporto di compressione	12,0	12,2	9,6	9,3	16,0
Potenza massima (kW/CV/RPM)	110 / 150 / 5.000 - 6.000	150 / 204 / 4.500 - 6.000	195 / 265 / 5.250 - 6.500	245 / 333 / 5.600 - 6.500	110 / 150 / 3.000 - 4.200
Coppia massima (Nm/RPM)	250 / 1.500 - 3.500	320 / 1.500 - 4.400	370 / 1.600 - 4.500	420 / 2.100 - 5.500	360 / 1.600 - 2.750
Alimentazione carburante	TSI Iniezione diretta	TSI Iniezione diretta	TSI Iniezione diretta	TSI Iniezione diretta	Iniezione diretta: common rail
Depurazione gas di scarico	EU6 - EB	EU6 - EB	EU6 - EB	EU6 - EB	EU6 - EA
Alternatore (A)	140A (8GU)	140A (8GU)	140A (8GU)	140A (8GU)	140A (8GU)
Batteria (Ah/A)	59 Ah (380 A) / 70 Ah (420 A) / 68 Ah (380 A)	70 Ah (420 A) / 68 Ah (380 A)	70 Ah (420 A) / 68 Ah (380 A)	70 Ah (420 A) / 68 Ah (380 A)	70 Ah (420 A) / 68 Ah (380 A)
Prestazioni					
Velocità max (km/h)	205	225	245	250	205
Accelerazione 0 - 100 km/h (sec)	9,0	6,7	6,5	4,8	9,0
Accelerazione 0 - 1.000 m (sec)	30,5	27,6	26,1	23,9	30,6
Consumi					
Tipo di carburante	Benzina senza piombo	Benzina senza piombo	Benzina senza piombo	Benzina senza piombo	Gasolio
Emissioni di CO2 ciclo combinato WLTP min-max (g/km)	135 - 145	168 - 176	176 - 184	196 - 207	133 - 144
Consumo di carburante ciclo combinato WLTP min-max (l/100 km)	6,0 - 6,4	7,4 - 7,8	7,8 - 8,1	8,7 - 9,1	5,1 - 5,5
Cambio	Manuale a 6 rapporti	Automatico DSG a 7 rapporti	Automatico DSG a 7 rapporti	Automatico DSG a 7 rapporti	Automatico DSG a 7 rapporti
Ruote					
Cerchi	8J x 18 ET40 - 8J x 19 ET40	8J x 18 ET40 - 8J x 19 ET40	8J x 18 ET40 - 8J x 19 ET40	8J x 18 ET40 - 8J x 19 ET40	8J x 18 ET40 - 8J x 19 ET40
Pneumatici	245/45 R18 - 245/40 R19	245/45 R18 - 245/40 R19	245/45 R18 - 245/40 R19	245/45 R18 - 245/40 R19	245/45 R18 - 245/40 R19
Masse					
In ordine di marcia (kg con cond.)	1.434	1.575	1.540	1.641	1.541
Massima ammessa (kg)	1.960	2.100	2.060	2.160	2.060
Massa rimorchiabile con freni 12% (kg)	1.500	1.700	1.600	1.700	1.600
Freni anteriore/posteriore	Freni anteriori a disco ventilati, posteriori a disco	Freni anteriori a disco ventilati, posteriori a disco	Freni anteriori e posteriori a disco ventilati	Freni anteriori e posteriori a disco ventilati	Freni anteriori a disco ventilati, posteriori a disco
Sospensioni					
Anteriori	Sospensioni indipendenti di tipo McPherson, molle elicoidali e ammortizzatori idraulici	Sospensioni indipendenti di tipo McPherson, molle elicoidali e ammortizzatori idraulici	Sospensioni indipendenti di tipo McPherson, molle elicoidali e ammortizzatori idraulici	Sospensioni indipendenti di tipo McPherson, molle elicoidali e ammortizzatori idraulici	Sospensioni indipendenti di tipo McPherson, molle elicoidali e ammortizzatori idraulici
Posteriori	Assale multilink, molle elicoidali e ammortizzatori idraulici	Assale multilink, molle elicoidali e ammortizzatori idraulici	Assale multilink, molle elicoidali e ammortizzatori idraulici	Assale multilink, molle elicoidali e ammortizzatori idraulici	Assale multilink, molle elicoidali e ammortizzatori idraulici
Sterzo	Sterzo progressivo R-EPS	Sterzo progressivo R-EPS	Sterzo progressivo R-EPS	Sterzo progressivo R-EPS	Sterzo progressivo R-EPS
Dimensioni esterne					
Carrozzeria	SUV coupé	SUV coupé	SUV coupé	SUV coupé	SUV coupé
Lunghezza/larghezza/altezza - altezza con barre al tetto (mm)	4.451 / 1.839 / 1.520	4.451 / 1.839 / 1.511	4.451 / 1.839 / 1.511	4.451 / 1.839 / 1.505	4.451 / 1.839 / 1.520
Passo (mm)	2.679	2.680	2.680	2.681	2.679
Carreggiata ant./post. (mm)	1.583 / 1.555	1.585 / 1.559	1.585 / 1.559	1.587 / 1.561	1.583 / 1.555
Volume vano bagagli (l)	450	420	450	420	420 - 450
Capacità serbatoio carburante (l)	50	55	50	55	50



	1.5 Hybrid 110 kW (150 CV) Start/Stop DSG	1.5 e-HYBRID 150 kW (204 CV) Start/Stop DSG	1.5 e-HYBRID 200 kW (272 CV) Start/Stop DSG
Guidabile da neo-patentati	no	no	no
Motore - impianto elettrico			
Tipo di motore	4 cilindri - 16 valvole	4 cilindri - 16 valvole	4 cilindri - 16 valvole
Cilindrata (cc)	1.498	1.498	1.498
Alesaggio/corsa (mm)	74,5 / 85,9	74,5 / 85,9	74,5 / 85,9
Rapporto di compressione	12,0	11,5	11,5
Potenza massima sistema (kW/CV/RPM)	110 / 150 / 5.000 - 6.000	150 / 204 / 4.000 - 6.000	200 / 272 / 4.750 - 6.500
Coppia massima sistema (Nm/RPM)	250 / 1.500 - 3.500	350 / 850 - 4.000	400 / 850 - 4.750
Alimentazione carburante	TSI Iniezione diretta	TSI Iniezione diretta	TSI Iniezione diretta
Depurazione gas di scarico	EU6 - EB	EU6 - EB	EU6 - EB
Alternatore (A)	N.A.	N.A.	N.A.
Batteria (Ah/A)	59 Ah (380 A) / 70 Ah (420 A) / 68 Ah (380 A)	59 Ah (380 A)	59 Ah (380 A)
Batteria sistema Plug-in Hybrid	-	19,7 kWh agli ioni di litio	19,7 kWh agli ioni di litio
Tempo di ricarica AC 11 kW 0-100% SoC	-	2h 30min	2h 30min
Tempo di ricarica DC fino a 50kW 10-80% SoC	-	26min	26min
Prestazioni			
Velocità max (km/h)	205	210	220
Accelerazione 0 - 100 km/h (sec)	9,0	7,9	7,2
Accelerazione 0 - 1.000 m (sec)	30,4	28,8	28,1
Consumi			
Tipo di carburante	Benzina senza piombo	Benzina senza piombo	Benzina senza piombo
Emissioni di CO2 ciclo combinato WLTP min-max (g/km)	130 - 143	32 - 36	36 - 40
Consumo di carburante ciclo combinato WLTP min-max (l/100 km)	5,7 - 6,3	1,4 - 1,6	1,6 - 1,8
Autonomia in modalità 100% elettrica ciclo WLTP combinato (km)	-	117 - 126	110 - 117
Autonomia complessiva ciclo WLTP combinato (km)	-	800 - 860	760 - 830
Cambio	Automatico DSG a 7 rapporti	Automatico DSG a 6 rapporti	Automatico DSG a 6 rapporti
Ruote			
Cerchi	8J x 18 ET40 - 8J x 19 ET40	8J x 18 ET40 - 8J x 19 ET40	8J x 18 ET40 - 8J x 19 ET40
Pneumatici	245/45 R18 - 245/40 R19	245/45 R18 - 245/40 R19	245/45 R18 - 245/40 R19
Masse			
In ordine di marcia (kg con cond.)	1.482	1.717	1.742
Massima ammessa (kg)	2.000	2.190	2.200
Massa rimorchiabile con freni 12% (kg)	1.500	1.700	1.700
Freni anteriore/posteriore	Freni anteriori a discho ventilati, posteriori a disco	Freni anteriori e posteriori a discho ventilati	Freni anteriori e posteriori a discho ventilati
Sospensioni			
Anteriori	Sospensioni indipendenti di tipo McPherson, molle elicoidali e ammortizzatori idraulici	Sospensioni indipendenti di tipo McPherson, molle elicoidali e ammortizzatori idraulici	Sospensioni indipendenti di tipo McPherson, molle elicoidali e ammortizzatori idraulici
Posteriori	Assale multilink, molle elicoidali e ammortizzatori idraulici	Assale multilink, molle elicoidali e ammortizzatori idraulici	Assale multilink, molle elicoidali e ammortizzatori idraulici
Sterzo	Sterzo progressivo R-EPS	Sterzo progressivo R-EPS	Sterzo progressivo R-EPS
Dimensioni esterne			
Carrozzeria	SUV coupé	SUV coupé	SUV coupé
Lunghezza/larghezza/altezza - altezza con barre al tetto (mm)	4.451 / 1.839 / 1.520	4.451 / 1.839 / 1.508	4.451 / 1.839 / 1.508
Passo (mm)	2.679	2.681	2.681
Carreggiata ant./post. (mm)	1.583 / 1.555	1.585 / 1.558	1.585 / 1.558
Volume vano bagagli (l)	450	345	345
Capacità serbatoio carburante (l)	50	40	40



/ Listino con riserva di modifiche.

/ Il prezzo chiavi in mano si intende IVA 22% e messa su strada incluse, mentre l'I.P.T. (Imposta Provinciale Trascrizione), va calcolata a parte secondo le tariffe previste.

/ Qualora, nell'ordine di un veicolo, sia presente un equipaggiamento che ne richiede altri in combinazione obbligatoria, questi devono essere espressamente indicati nell'ordine stesso.

/ Ai fini della verifica dell'eventuale applicazione della Ecotassa/Ecobonus, e relativo calcolo, vi invitiamo a consultare il sito cupraofficial.it o a rivolgervi ai CUPRA Garage

/ I valori indicativi relativi al consumo di carburante ed alle emissioni di CO₂ dei modelli di veicoli sono stati rilevati dal Costruttore in base al metodo di omologazione WLTP (Regolamento UE 2017/1151 e successive modifiche ed integrazioni). Eventuali equipaggiamenti ed accessori aggiuntivi possono modificare i predetti valori. Inoltre, oltre al rendimento del motore, anche lo stile di guida ed altri fattori non tecnici quali – a titolo esemplificativo – le condizioni ambientali e del fondo stradale contribuiscono a determinare il consumo di carburante e le emissioni di CO₂ di un veicolo. Il biossido di carbonio è il gas ad effetto serra principalmente responsabile del riscaldamento terrestre. È disponibile gratuitamente presso ogni Concessionaria una guida relativa al risparmio di carburante e alle emissioni di CO₂, che riporta i dati inerenti a tutti i nuovi modelli di veicoli.

